



**البيانات المالية المرحلية المختصرة الموحدة
لثلاثة أشهر المنتهية في 31 مارس 2026**

تقرير مراقب الحسابات المستقل حول مراجعة البيانات المالية المرحلية المختصرة الموحدة إلى أعضاء مجلس إدارة بنك قطر الوطني (ش.م.ع.ق.)

مقدمة

لقد راجعنا البيانات المالية المرحلية المختصرة الموحدة المرفقة لبنك قطر الوطني (ش.م.ع.ق.) ("البنك") وشركاته التابعة (يشار إليهم جميعاً بـ "المجموعة") كما في 31 مارس 2026، والتي تتضمن بيان المركز المالي المرحلي الموحد كما في 31 مارس 2026 والبيانات المرحلية الموحدة للدخل، والدخل الشامل، وبيان التغيرات في حقوق الملكية المرحلي الموحد، وبيان التدفقات النقدية المرحلي الموحد لفترة الثلاثة أشهر المنتهية في ذلك التاريخ، والإيضاحات المتممة لها.

إن مجلس الإدارة مسؤول عن إعداد وعرض هذه البيانات المالية المرحلية المختصرة الموحدة وفقاً لمعيار المحاسبة الدولي رقم 34 "التقارير المالية المرحلية". إن مسؤوليتنا هي إصدار نتيجة حول هذه البيانات المالية المرحلية المختصرة الموحدة استناداً إلى أعمال المراجعة التي قمنا بها.

نطاق المراجعة

لقد تمت مراجعتنا وفقاً للمعيار الدولي لإجراءات المراجعة 2410 "مراجعة المعلومات المالية المرحلية من قبل المدقق المستقل للمؤسسة". تتضمن مراجعة المعلومات المالية المرحلية إجراء استفسارات، بشكل أساسي من الأشخاص المسؤولين عن الأمور المالية والمحاسبية، وتطبيق إجراءات تحليلية وإجراءات مراجعة أخرى. إن نطاق المراجعة يقل كثيراً عن نطاق تدقيق يتم وفقاً لمعايير التدقيق الدولية، وبالتالي لا يمكننا من الحصول على التأكيد الذي يجعلنا على علم بكافة الأمور الهامة خلال أعمال التدقيق. وعليه فإننا لا نبدي رأي تدقيق حول البيانات المالية.

نتيجة المراجعة

استناداً إلى مراجعتنا، لم يسترعب انتباهنا ما يجعلنا نعتقد بأن البيانات المالية المرحلية المختصرة الموحدة لم يتم إعدادها، من كافة النواحي المادية، وفقاً لمعيار المحاسبة الدولي رقم 34.

عن إرنست ويونغ

زياد نجاد

سجل مراقبي حسابات رقم 258

الدوحة في 8 أبريل 2026



بنك قطر الوطني (ش.م.ع.ق.)
بيان المركز المالي المرحلي الموحد
كما في 31 مارس 2026

(جميع الأرقام بالآلاف ريال قطري)

| إيضاح | كما في 31 مارس 2026 (مراجعة) | كما في 31 مارس 2025 (مراجعة) | كما في 31 ديسمبر 2025 (مدققة) |
|-------|------------------------------------|------------------------------------|-------------------------------------|
| | 87,360,248 | 89,978,196 | 79,489,167 |
| | 71,771,471 | 79,142,943 | 70,364,806 |
| 3 | 1,027,599,730 | 947,336,502 | 1,018,078,852 |
| 4 | 186,443,236 | 173,950,315 | 187,005,602 |
| | 8,894,978 | 7,978,403 | 8,560,614 |
| | 8,605,115 | 7,801,789 | 8,468,237 |
| | 1,908,421 | 2,001,830 | 1,852,970 |
| | 17,092,906 | 15,605,963 | 17,526,175 |
| | 1,409,676,105 | 1,323,795,941 | 1,391,346,423 |

الموجودات

نقد وأرصدة لدى البنوك المركزية
أرصدة لدى بنوك
قروض وسلف للعملاء
إستثمارات مالية
إستثمارات في شركات زميلة
عقارات ومعدات
موجودات غير ملموسة
موجودات أخرى
إجمالي الموجودات

| | | |
|----------------------|----------------------|----------------------|
| 142,424,383 | 147,406,972 | 142,176,902 |
| 955,412,337 | 930,470,061 | 973,689,336 |
| 47,105,800 | 41,701,533 | 47,078,836 |
| 57,052,960 | 37,623,023 | 61,983,238 |
| 64,634,570 | 52,501,714 | 59,750,418 |
| 1,266,630,050 | 1,209,703,303 | 1,284,678,730 |

ERNST & YOUNG
Doha - Qatar

08 APR 2026

Stamped for Identification
Purposes Only

المطلوبات

أرصدة من بنوك
ودائع عملاء
سندات دين
قروض أخرى
مطلوبات أخرى
إجمالي المطلوبات

| | | |
|----------------------|----------------------|----------------------|
| 9,236,429 | 9,236,429 | 9,236,429 |
| (2,083,635) | (1,540,217) | (2,123,283) |
| 25,326,037 | 25,326,037 | 25,326,037 |
| 15,000,000 | 13,000,000 | 15,000,000 |
| 160,502 | (1,163,674) | (373,618) |
| (28,865,414) | (29,937,093) | (29,020,974) |
| (773,547) | (1,097,087) | (621,877) |
| 85,086,535 | 78,952,162 | 85,954,344 |
| 103,086,907 | 92,776,557 | 103,377,058 |
| 20,000,000 | 20,000,000 | 20,000,000 |
| 123,086,907 | 112,776,557 | 123,377,058 |
| 1,629,466 | 1,316,081 | 1,620,317 |
| 124,716,373 | 114,092,638 | 124,997,375 |
| 1,391,346,423 | 1,323,795,941 | 1,409,676,105 |

حقوق الملكية

رأس المال
أسهم خزينة
إحتياطي قانوني
إحتياطي مخاطر
إحتياطي القيمة العادلة
إحتياطي تحويل عملات أجنبية
إحتياطيات أخرى
أرباح مدورة

إجمالي حقوق الملكية العائد إلى مساهمي البنك
ادوات مالية ضمن الشريحة الأولى من رأس المال الإضافي
إجمالي حقوق الملكية العائد إلى مالكي حقوق ملكية البنك
حقوق غير المسيطرين
إجمالي حقوق الملكية
إجمالي المطلوبات وحقوق الملكية

تمت الموافقة على هذه البيانات المالية المرحلية المختصرة الموحدة من قبل مجلس الإدارة بتاريخ 8 أبريل 2026 ووقع عليها نيابة عنهم:



عبد الله مبارك آل خليفة
الرئيس التنفيذي للمجموعة



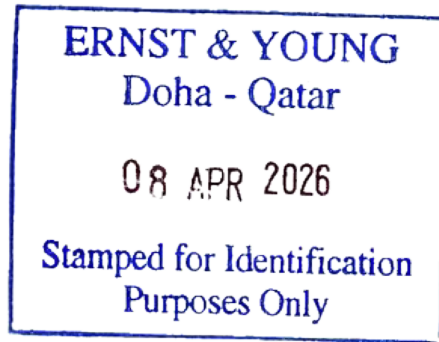
علي أحمد الكواري
رئيس مجلس الإدارة

تشكل الإيضاحات رقم 1 إلى 16 جزءاً من هذه البيانات المالية المرحلية المختصرة الموحدة.

20

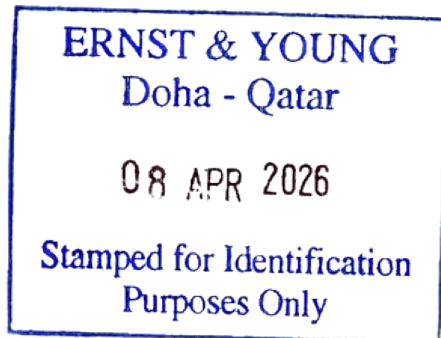
بنك قطر الوطني (ش.م.ع.ق.)
بيان الدخل المرحلي الموحد
للتلاثة أشهر المنتهية في 31 مارس 2026

| للتلاثة أشهر المنتهية في 31 مارس 2025 (مراجعة) | للتلاثة أشهر المنتهية في 31 مارس 2026 (مراجعة) | (جميع الأرقام بالآلاف ريال قطري) |
|--|---|---|
| 30,685,042 (21,957,987) 8,727,055 | 30,523,095 (21,093,395) 9,429,700 | إيرادات الفوائد مصروفات الفوائد صافي إيرادات الفوائد |
| 2,220,352 (990,361) 1,229,991 | 2,600,952 (1,239,270) 1,361,682 | إيرادات عمولات ورسوم مصروفات عمولات ورسوم صافي إيرادات عمولات ورسوم |
| 674,633 190,695 23,369 10,845,743 | 690,684 314,557 87,149 11,883,772 | صافي أرباح صرف عملات أجنبية إيرادات إستثمارات مالية إيرادات تشغيلية أخرى الإيرادات التشغيلية |
| (1,332,400) (232,788) (923,893) (1,974,028) (1,267) (10,179) (17,028) (20,535) (4,512,118) 124,041 6,457,666 (917,149) 5,540,517 (1,196,421) 4,344,096 | (1,532,379) (233,264) (1,144,104) (2,033,462) (4,284) (29,365) (24,809) (4,418) (5,006,085) 198,047 7,075,734 (1,300,388) 5,775,346 (1,355,699) 4,419,647 | تكاليف الموظفين إستهلاكات مصروفات أخرى صافي الخسائر الإئتمانية المتوقعة وتدني قيمة القروض والسلف للعملاء صافي الخسائر الإئتمانية المتوقعة ومخصصات مستردة من تدني قيمة استثمارات مالية صافي الخسائر الإئتمانية المتوقعة ومخصصات مستردة من تدني قيمة أدوات مالية أخرى إطفاء موجودات غير ملموسة مخصصات أخرى |
| | | الحصة من نتائج شركات زميلة |
| | | أرباح الفترة قبل الخسائر النقدية نتيجة التضخم عالي الشدة وضريبة الدخل |
| | | صافي الخسائر النقدية نتيجة التضخم عالي الشدة |
| | | أرباح الفترة قبل ضريبة الدخل |
| | | ضريبة الدخل (إيضاح رقم 12) |
| | | أرباح الفترة |
| | | وتعود إلى: |
| | | مساهمي البنك |
| | | حقوق غير المسيطرين |
| | | أرباح الفترة |
| 4,260,431 83,665 4,344,096 | 4,332,460 87,187 4,419,647 | عائد السهم من الأرباح الأساسي والمعدل (ريال قطري) (إيضاح رقم 13) |
| 0.43 | 0.44 | |



بنك قطر الوطني (ش.م.ع.ق.)
بيان الدخل الشامل المرحلي الموحد
للتلاثة أشهر المنتهية في 31 مارس 2026

| (جميع الأرقام بالآلاف ريال قطري) | | للتلاثة أشهر المنتهية في 31 مارس 2025 (مراجعة) | للتلاثة أشهر المنتهية في 31 مارس 2026 (مراجعة) |
|--|--|---|---|
| أرباح الفترة | | 4,344,096 | 4,419,647 |
| بنود (خسائر) / الدخل الشامل الآخر مصنفه أو قد يتم لاحقاً إعادة تصنيفها الى بيان الدخل الموحد: | | | |
| فروق تحويل عملات أجنبية من عمليات تشغيل أجنبية | | (402,699) | (1,491,446) |
| الحصة من الدخل الشامل الآخر من الإستثمار في شركات زميلة | | 18,957 | 151,551 |
| الجزء الفعال من التغيرات في القيمة العادلة لتحوطات التدفق النقدي | | 297,563 | 120,523 |
| إستثمارات في أوراق دين مقاسة بالقيمة العادلة من خلال الدخل الشامل الآخر | | | |
| صافي التغير في القيمة العادلة | | (137,840) | (368,258) |
| صافي المحول إلى بيان الدخل | | (103,329) | (195,055) |
| بنود (الخسائر) / الدخل الشامل الآخر للفترة التي لن يتم إعادة تصنيفها إلى بيان الدخل الموحد: | | | |
| صافي التغير في القيمة العادلة للإستثمارات في أدوات حقوق الملكية المقاسة بالقيمة العادلة من خلال الدخل الشامل الآخر | | (15,370) | (95,312) |
| تأثير التضخم عالي الشدة | | 681,103 | 1,290,328 |
| إجمالي بنود (الخسائر) / الدخل الشامل الآخر، صافي بعد الضريبة | | 338,385 | (587,669) |
| إجمالي الدخل الشامل للفترة | | 4,682,481 | 3,831,978 |
| ويعود الى: | | | |
| مساهمي البنك | | 4,599,032 | 3,794,450 |
| حقوق غير المسيطرين | | 83,449 | 37,528 |
| إجمالي الدخل الشامل للفترة | | 4,682,481 | 3,831,978 |



بنك قطر الوطني (ش.م.ع.ق)
بيان التغيرات في حقوق الملكية المرحلي الموحّد
للتلاثة أشهر المنتهية في 31 مارس 2026

حقوق الملكية العائد الى مالكي حقوق ملكية البنك

حقوق الملكية العائد الى مساهمي البنك

| الإجمالي | حقوق غير | حقوق الملكية العائد | ادوات مالية ضمن | حقوق الملكية العائد الى | أرباح مدورة | احتياطات أخرى | احتياطي تحويل | احتياطي القيمة | احتياطي مخاطر | احتياطي قانوني | أسهم خزينة | رأس المال |
|--------------------|------------------|----------------------|-------------------|-------------------------|--------------------|------------------|---------------------|------------------|-------------------|-------------------|--------------------|------------------|
| الف ريال قطري | المسيطرين | إلى مالكي حقوق ملكية | الشريحة الأولى من | مساهمي البنك | الف ريال قطري | الف ريال قطري | عملات أجنبية | الف ريال قطري | الف ريال قطري | الف ريال قطري | الف ريال قطري | الف ريال قطري |
| 124,716,373 | 1,629,466 | 123,086,907 | 20,000,000 | 103,086,907 | 85,086,535 | (773,547) | (28,865,414) | 160,502 | 15,000,000 | 25,326,037 | (2,083,635) | 9,236,429 |
| 4,419,647 | 87,187 | 4,332,460 | - | 4,332,460 | 4,332,460 | - | - | - | - | - | - | - |
| (587,669) | (49,659) | (538,010) | - | (538,010) | - | 151,670 | (155,560) | (534,120) | - | - | - | - |
| 3,831,978 | 37,528 | 3,794,450 | - | 3,794,450 | 4,332,460 | 151,670 | (155,560) | (534,120) | - | - | - | - |
| (3,417,497) | - | (3,417,497) | - | (3,417,497) | (3,417,497) | - | - | - | - | - | - | - |
| (39,648) | - | (39,648) | - | (39,648) | - | - | - | - | - | - | (39,648) | - |
| (93,831) | (46,677) | (47,154) | - | (47,154) | (47,154) | - | - | - | - | - | - | - |
| (3,550,976) | (46,677) | (3,504,299) | - | (3,504,299) | (3,464,651) | - | - | - | - | - | (39,648) | - |
| 124,997,375 | 1,620,317 | 123,377,058 | 20,000,000 | 103,377,058 | 85,954,344 | (621,877) | (29,020,974) | (373,618) | 15,000,000 | 25,326,037 | (2,123,283) | 9,236,429 |

الرصيد في 1 يناير 2026

إجمالي الدخل الشامل للفترة

أرباح الفترة

إجمالي بنود (الخسائر) / الدخل الشامل الآخر

إجمالي (الخسائر) / الدخل الشامل للفترة

التعاملات المعترف بها مباشرة في حقوق الملكية

توزيعات أرباح عن عام 2025 (إيضاح رقم 7)

إعادة شراء أسهم (إيضاح رقم 5)

تغيرات أخرى

إجمالي التعاملات المعترف بها مباشرة في حقوق الملكية

الرصيد في 31 مارس 2026

| | | | | | | | | | | | | |
|--------------------|------------------|--------------------|-------------------|--------------------|--------------------|--------------------|---------------------|--------------------|-------------------|-------------------|--------------------|------------------|
| 113,785,046 | 1,239,901 | 112,545,145 | 20,000,000 | 92,545,145 | 78,179,864 | (1,116,210) | (30,217,047) | (1,203,198) | 13,000,000 | 25,326,037 | (660,730) | 9,236,429 |
| 4,344,096 | 83,665 | 4,260,431 | - | 4,260,431 | 4,260,431 | - | - | - | - | - | - | - |
| 338,385 | (216) | 338,601 | - | 338,601 | - | 19,123 | 279,954 | 39,524 | - | - | - | - |
| 4,682,481 | 83,449 | 4,599,032 | - | 4,599,032 | 4,260,431 | 19,123 | 279,954 | 39,524 | - | - | - | - |
| (3,391,575) | - | (3,391,575) | - | (3,391,575) | (3,391,575) | - | - | - | - | - | - | - |
| (879,487) | - | (879,487) | - | (879,487) | - | - | - | - | - | - | (879,487) | - |
| (103,827) | (7,269) | (96,558) | - | (96,558) | (96,558) | - | - | - | - | - | - | - |
| (4,374,889) | (7,269) | (4,367,620) | - | (4,367,620) | (3,488,133) | - | - | - | - | - | (879,487) | - |
| 114,092,638 | 1,316,081 | 112,776,557 | 20,000,000 | 92,776,557 | 78,952,162 | (1,097,087) | (29,937,093) | (1,163,674) | 13,000,000 | 25,326,037 | (1,540,217) | 9,236,429 |

الرصيد في 1 يناير 2025

إجمالي الدخل الشامل للفترة

أرباح الفترة

إجمالي بنود الدخل / (الخسارة) الشامل الآخر

إجمالي الدخل الشامل للفترة

التعاملات المعترف بها مباشرة في حقوق الملكية

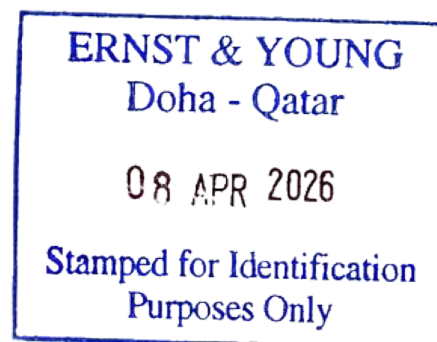
توزيعات أرباح عن عام 2024 (إيضاح رقم 7)

إعادة شراء أسهم (إيضاح رقم 5)

تغيرات أخرى

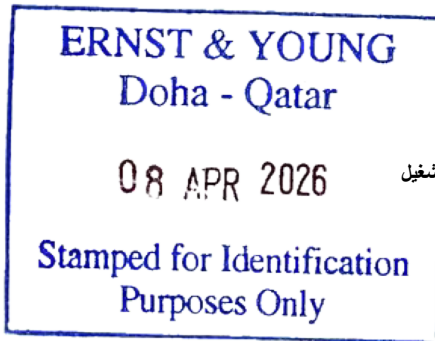
إجمالي التعاملات المعترف بها مباشرة في حقوق الملكية

الرصيد في 31 مارس 2025



بنك قطر الوطني (ش.م.ع.ق.)
بيان التدفقات النقدية المرحلي الموحد
للتلاثة أشهر المنتهية في 31 مارس 2026

| إيضاح | للتلاثة أشهر المنتهية في 31 مارس 2026 (مراجعة) ألف ريال قطري | للتلاثة أشهر المنتهية في 31 مارس 2025 (مراجعة) ألف ريال قطري | للسنة المنتهية في 31 ديسمبر 2025 (مدققة) ألف ريال قطري |
|--|--|--|--|
| التدفقات النقدية من أنشطة التشغيل | | | |
| صافي الأرباح قبل الضرائب الدخل | 5,775,346 | 5,540,517 | 22,022,946 |
| التعديلات: | | | |
| إيرادات الفوائد | (30,523,095) | (30,685,042) | (125,012,382) |
| مصرفات الفوائد | 21,093,395 | 21,957,987 | 89,234,543 |
| إستهلاكات | 233,264 | 232,788 | 992,761 |
| صافي الخسائر الإئتمانية المتوقعة وتدني قيمة القروض والسلف للعملاء | 2,033,462 | 1,974,028 | 9,343,649 |
| صافي الخسائر الإئتمانية المتوقعة و(مخصصات مستردة) من تدني قيمة استثمارات مالية | 4,284 | 1,267 | (24,963) |
| صافي الخسائر الإئتمانية المتوقعة من تدني قيمة أدوات مالية أخرى | 29,365 | 10,179 | 43,143 |
| مخصصات أخرى | 4,418 | 20,535 | 225,163 |
| توزيعات أرباح | (26,444) | (25,674) | (142,150) |
| صافي خسائر/ (أرباح) بيع عقارات ومعدات | 12,030 | 31,724 | (5,190) |
| صافي أرباح بيع استثمارات مالية | (288,113) | (165,021) | (328,215) |
| إطفاء موجودات غير ملموسة | 24,809 | 17,028 | 56,269 |
| صافي إطفاء علاوات أو خصومات استثمارات مالية | 855,066 | 333,922 | (502,140) |
| صافي حصة المجموعة من أرباح استثمارات في شركات زميلة | (198,047) | (124,041) | (444,407) |
| صافي الخسائر النقدية نتيجة التضخم عالي الشدة | 1,300,388 | 917,149 | 2,806,727 |
| | 330,128 | 37,346 | (1,734,246) |
| التغيرات في: | | | |
| أرصدة لدى بنوك | (11,451,728) | (10,246,933) | 5,777,427 |
| قروض وسلف للعملاء | (20,451,949) | (44,377,103) | (128,444,794) |
| موجودات أخرى | 446,008 | (3,498,016) | 5,593,220 |
| أرصدة من البنوك | 1,021,476 | (22,039,860) | (24,029,425) |
| ودائع عملاء | 33,352,238 | 45,137,496 | 70,146,593 |
| مطلوبات أخرى | (13,752,380) | 1,759,944 | 9,856,110 |
| النقدية المستخدمة في أنشطة التشغيل | (10,506,207) | (33,227,126) | (62,835,115) |
| فوائد مقبوضة | 30,062,494 | 31,412,580 | 121,015,305 |
| فوائد مدفوعة | (17,307,694) | (19,958,467) | (90,832,155) |
| توزيعات أرباح مستلمة | 26,444 | 25,674 | 142,150 |
| ضريبة دخل مدفوعة | (567,891) | (280,446) | (2,628,157) |
| مخصصات أخرى مدفوعة | (3,087) | (5,976) | (93,671) |
| صافي التدفقات النقدية من / (المستخدمة في) أنشطة التشغيل | 1,704,059 | (22,033,761) | (35,231,643) |
| التدفقات النقدية من أنشطة الإستثمار | | | |
| مشتريات استثمارات مالية | (104,695,702) | (86,705,508) | (330,232,702) |
| متحصلات من بيع / إسترداد استثمارات مالية | 103,457,855 | 88,864,417 | 322,164,373 |
| توزيعات أرباح من شركات زميلة | - | - | 208,829 |
| مدفوعات لشراء عقارات ومعدات | (535,365) | (373,726) | (1,567,121) |
| متحصلات من بيع عقارات ومعدات | 3,021 | 4,908 | 12,827 |
| صافي التدفقات النقدية (المستخدمة في) / من أنشطة الإستثمار | (1,770,191) | 1,790,091 | (9,413,794) |
| التدفقات النقدية من أنشطة التمويل | | | |
| التوزيعات على أدوات مالية ضمن الشريحة الأولى من رأس المال الإضافي | (1,150,000) | (1,150,000) | (1,150,000) |
| متحصلات من إصدار سندات | 5,433,021 | 3,648,203 | 16,552,758 |
| تسديد سندات | (5,293,035) | (1,613,980) | (9,091,959) |
| متحصلات من إصدار قروض أخرى | 9,314,404 | 4,756,996 | 31,710,410 |
| تسديد قروض أخرى | (3,993,650) | (896,095) | (8,827,416) |
| مدفوعات عقود إيجار | (58,488) | (70,449) | (459,517) |
| شراء أسهم الخزينة | (39,648) | (879,487) | (1,422,905) |
| أرباح مرحلية مدفوعة | - | - | (3,191,380) |
| أرباح نهائية مدفوعة | (3,418,164) | (3,391,824) | (3,392,397) |
| صافي التدفقات النقدية من أنشطة التمويل | 794,440 | 403,364 | 20,727,594 |
| صافي الزيادة / (النقص) في النقدية وما في حكمها | 728,308 | (19,840,306) | (23,917,843) |
| أثر التغير في أسعار صرف النقدية المحتفظ بها | (286,356) | (192,887) | (380,581) |
| رصيد النقدية وما في حكمها في 1 يناير | 86,910,467 | 111,208,891 | 111,208,891 |
| النقدية وما في حكمها في 31 مارس / 31 ديسمبر | 87,352,419 | 91,175,698 | 86,910,467 |



أرصدة لدى بنوك
قروض وسلف للعملاء
موجودات أخرى
أرصدة من البنوك
ودائع عملاء
مطلوبات أخرى
النقدية المستخدمة في أنشطة التشغيل
فوائد مقبوضة
فوائد مدفوعة
توزيعات أرباح مستلمة
ضريبة دخل مدفوعة
مخصصات أخرى مدفوعة
صافي التدفقات النقدية من / (المستخدمة في) أنشطة التشغيل

التدفقات النقدية من أنشطة الإستثمار
مشتريات استثمارات مالية
متحصلات من بيع / إسترداد استثمارات مالية
توزيعات أرباح من شركات زميلة
مدفوعات لشراء عقارات ومعدات
متحصلات من بيع عقارات ومعدات
صافي التدفقات النقدية (المستخدمة في) / من أنشطة الإستثمار

التدفقات النقدية من أنشطة التمويل
التوزيعات على أدوات مالية ضمن الشريحة الأولى من رأس المال الإضافي
متحصلات من إصدار سندات
تسديد سندات
متحصلات من إصدار قروض أخرى
تسديد قروض أخرى
مدفوعات عقود إيجار
شراء أسهم الخزينة
أرباح مرحلية مدفوعة
أرباح نهائية مدفوعة
صافي التدفقات النقدية من أنشطة التمويل

صافي الزيادة / (النقص) في النقدية وما في حكمها
أثر التغير في أسعار صرف النقدية المحتفظ بها
رصيد النقدية وما في حكمها في 1 يناير
النقدية وما في حكمها في 31 مارس / 31 ديسمبر

بنك قطر الوطني (ش.م.ع.ق.)

إيضاحات حول البيانات المالية المرحلية المختصرة الموحدة

للتلاثة أشهر المنتهية في 31 مارس 2026

1- أسس الإعداد و السياسات المحاسبية

تم إعداد البيانات المالية المرحلية المختصرة المرفقة بما يتماشى مع معيار المحاسبة الدولي رقم 34 الخاص بالتقارير المالية المرحلية، يجب أن تقرأ هذه البيانات المالية المرحلية المختصرة الموحدة مع البيانات المالية الموحدة للمجموعة للسنة المنتهية في 31 ديسمبر 2025.

البيانات المالية المرحلية المختصرة الموحدة لا تتضمن كافة المعلومات والإيضاحات الضرورية لإعداد بيانات مالية كاملة بموجب المعايير الدولية للتقارير المالية. كما أن النتائج المالية للتلاثة أشهر المنتهية في 31 مارس 2026 ليست بالضرورة مؤشراً للنتائج المالية المتوقعة للسنة المالية المنتهية في 31 ديسمبر 2026.

يتطلب إعداد البيانات المالية المرحلية المختصرة الموحدة أن تقوم الإدارة بإجراء تقديرات وافتراضات لها تأثير على تطبيق السياسات المحاسبية وعلى الموجودات والمطلوبات والإيرادات والمصاريف، علماً بأن النتائج الفعلية قد تختلف عن هذه التقديرات.

التقديرات الجوهرية التي قامت بها الإدارة أثناء تطبيق السياسات المحاسبية للمجموعة و المصادر الرئيسية لعدم اليقين حول التقديرات لا تختلف عن تلك المطبقة عند إعداد البيانات المالية الموحدة للسنة المنتهية في 31 ديسمبر 2025.

قامت المجموعة بتطبيق السياسات المحاسبية التي طبقتها في البيانات المالية الموحدة للسنة المنتهية في 31 ديسمبر 2025 بصورة ثابتة، باستثناء التعديلات التي بدأ سريانها من 1 يناير 2026.

سياسات وأهداف إدارة المخاطر المالية للمجموعة تتناسب مع تلك المفصّل عنها في البيانات المالية الموحدة للسنة المنتهية في 31 ديسمبر 2025.

قامت المجموعة بتطبيق المعايير المعدلة التالية عند إعداد البيانات المالية المرحلية المختصرة الموحدة. لم ينتج عن تطبيق المعايير التالية والمعايير المعدلة تغييرات جوهرية على البيانات المالية المرحلية المختصرة الموحدة.

المعيار

تاريخ التطبيق

تصنيف وقياس الأدوات المالية – (تعديلات على المعيار الدولي للتقارير المالية رقم 9

والمعيار الدولي للتقارير المالية رقم 7)

التحسينات السنوية على المعايير الدولية للتقارير المالية – إصدار رقم 11

العقود المرجعية للكهرباء المعتمدة على الطبيعة – (تعديلات على المعيار الدولي للتقارير المالية رقم 9

والمعيار الدولي للتقارير المالية رقم 7)

يناير 2026

المعايير الجديدة والتعديلات المصدرة التي لم تصبح سارية المفعول

المعيار الدولي للتقارير المالية رقم 18 – العرض والإفصاح في البيانات المالية

المعيار الدولي للتقارير المالية رقم 19 – الشركات التابعة غير المدرجة في السوق – الإفصاحات

التحويل إلى عملة عرض نتيجة التضخم عالي الشدة – تعديلات على معيار المحاسبة الدولي رقم 21

بيع أو مساهمة في الموجودات بين مستثمر وشركة زميلة أو مشروع مشترك – (تعديلات على المعيار

الدولي للتقارير المالية رقم 10 ومعيار المحاسبة الدولي رقم 28)

تقيم المجموعة حالياً أثر هذه المعايير والتعديلات. ستطبق المجموعة هذه التعديلات في تاريخ سريانها.

غير محدد

بنك قطر الوطني (ش.م.ع.ق.)
إيضاحات حول البيانات المالية المرحلية المختصرة الموحدة
للتلاثة أشهر المنتهية في 31 مارس 2026
(جميع الأرقام بالآلاف ريال قطري)

2- التحليل القطاعي

تتألف المجموعة من أربعة قطاعات رئيسية تشمل أنشطتها المختلفة. فيما يلي البيانات الرئيسية لهذه القطاعات والتي يتم مراجعتها من قبل الإدارة بشكل منتظم :

| الإجمالي | العمليات المصرفية الدولية | العمليات داخل دولة قطر | | | | |
|--|---------------------------------|------------------------|--------------------------|----------------------|-----------------|-----------------------------|
| | | أخرى وأرصدة مشتركة | ادارة الأصول والثروات | القطاع الاستهلاكي | قطاع الشركات | |
| كما في ولفترة الثلاثة أشهر المنتهية في 31 مارس 2026: | | | | | | |
| الإيرادات: | | | | | | |
| 9,429,700 | 4,969,179 | 126,566 | 150,495 | 301,874 | 3,881,586 | صافي إيراد الفوائد |
| 1,361,682 | 963,170 | - | 39,857 | 64,729 | 293,926 | صافي إيراد الرسوم والعمولات |
| 690,684 | 441,466 | 1,507 | 48,930 | 59,226 | 139,555 | صافي أرباح صرف عملات أجنبية |
| 314,557 | 285,538 | - | - | - | 29,019 | الإيراد من استثمارات مالية |
| 87,149 | 86,124 | 10 | 979 | 36 | - | إيرادات تشغيلية أخرى |
| 198,047 | (6,679) | - | - | - | 204,726 | الحصة من نتائج شركات زميلة |
| 12,081,819 | 6,738,798 | 128,083 | 240,261 | 425,865 | 4,548,812 | إجمالي إيرادات القطاع |
| 4,332,460 | 1,342,298 | 18,627 | 131,545 | 225,589 | 2,614,401 | ربح القطاع |
| 186,443,236 | 69,669,036 | - | 4,863 | - | 116,769,337 | إستثمارات القطاع |
| 1,027,599,730 | 247,872,066 | - | 44,054,907 | 11,740,626 | 723,932,131 | قروض وسلف القطاع |
| 973,689,336 | 463,720,342 | - | 47,783,893 | 43,277,547 | 418,907,554 | ودائع العملاء للقطاع |
| 1,409,676,105 | 735,849,751 | (406,607,958) | 49,268,793 | 45,260,965 | 985,904,554 | موجودات القطاع |
| 1,284,678,730 | 580,267,672 | - | 46,840,812 | 55,542,767 | 602,027,479 | إلتزامات القطاع |

| الإجمالي | العمليات المصرفية الدولية | العمليات داخل دولة قطر | | | | |
|--|---------------------------------|------------------------|--------------------------|----------------------|-----------------|-----------------------------|
| | | أخرى وأرصدة مشتركة | ادارة الأصول والثروات | القطاع الاستهلاكي | قطاع الشركات | |
| كما في ولفترة الثلاثة أشهر المنتهية في 31 مارس 2025: | | | | | | |
| الإيرادات: | | | | | | |
| 8,727,055 | 4,419,641 | 114,828 | 203,914 | 261,736 | 3,726,936 | صافي إيراد الفوائد |
| 1,229,991 | 806,675 | 1,473 | 56,219 | 68,444 | 297,180 | صافي إيراد الرسوم والعمولات |
| 674,633 | 484,920 | 2,582 | 38,059 | 49,122 | 99,950 | صافي أرباح صرف عملات أجنبية |
| 190,695 | 165,649 | - | - | - | 25,046 | الإيراد من استثمارات مالية |
| 23,369 | 23,126 | - | 211 | 32 | - | إيرادات تشغيلية أخرى |
| 124,041 | (130) | - | - | - | 124,171 | الحصة من نتائج شركات زميلة |
| 10,969,784 | 5,899,881 | 118,883 | 298,403 | 379,334 | 4,273,283 | إجمالي إيرادات القطاع |
| 4,260,431 | 1,556,776 | 11,980 | 204,544 | 178,359 | 2,308,772 | ربح القطاع |
| 173,950,315 | 63,874,411 | - | 5,951 | - | 110,069,953 | إستثمارات القطاع |
| 947,336,502 | 209,139,042 | - | 43,268,157 | 10,801,670 | 684,127,633 | قروض وسلف القطاع |
| 930,470,061 | 404,317,604 | - | 45,611,339 | 43,154,445 | 437,386,673 | ودائع العملاء للقطاع |
| 1,323,795,941 | 643,348,913 | (362,543,781) | 47,291,208 | 44,989,064 | 950,710,537 | موجودات القطاع |
| 1,209,703,303 | 506,512,730 | - | 43,578,883 | 55,862,743 | 603,748,947 | إلتزامات القطاع |

بنك قطر الوطني (ش.م.ع.ق.)
إيضاحات حول البيانات المالية المرحلية المختصرة الموحدة
للتلاثة أشهر المنتهية في 31 مارس 2026

(جميع الأرقام بالآلاف ريال قطري)

| 3- قروض وسلف للعملاء | كما في 31 مارس 2026 (مراجعة) | كما في 31 مارس 2025 (مراجعة) | كما في 31 ديسمبر 2025 (مدققة) |
|---|---------------------------------|---------------------------------|----------------------------------|
| قروض وسلف للعملاء | 1,050,264,997 | 967,323,207 | 1,036,588,547 |
| ربح مؤجل | (33,833) | (34,199) | (40,451) |
| فوائد مستحقة | 16,840,004 | 15,636,640 | 19,158,362 |
| الخسائر الائتمانية المتوقعة - القروض والسلف العاملة - مرحلة 1 و 2 | (11,647,121) | (8,260,969) | (10,331,119) |
| مخصص تدني قيمة القروض والسلف المتعثرة | (20,771,822) | (21,058,450) | (20,658,547) |
| مرحلة 3 - مخصص محدد | (7,052,495) | (6,269,727) | (6,637,940) |
| مرحلة 3 - فوائد معلقة | | | |
| صافي القروض والسلف | 1,027,599,730 | 947,336,502 | 1,018,078,852 |

يوضح الجدول التالي إجمالي مخاطر القروض والسلف للعملاء حسب المرحلة:

| المرحلة 1 | كما في 31 مارس 2026 (مراجعة) | كما في 31 مارس 2025 (مراجعة) | كما في 31 ديسمبر 2025 (مدققة) |
|-----------------------|---------------------------------|---------------------------------|----------------------------------|
| المرحلة 1 | 992,526,345 | 910,616,069 | 984,066,895 |
| المرحلة 2 | 46,636,194 | 45,068,970 | 44,238,998 |
| المرحلة 3 | 27,908,629 | 27,240,609 | 27,400,565 |
| إجمالي التعرض للمخاطر | 1,067,071,168 | 982,925,648 | 1,055,706,458 |

الخسائر الائتمانية المتوقعة وخسائر تدني قيمة القروض والسلف للعملاء خلال الفترة هي كالاتي:

| الرصيد كما في 1 يناير 2026 | المرحلة 1 (مراجعة) | المرحلة 2 (مراجعة) | المرحلة 3 (مراجعة) | الإجمالي (مراجعة) |
|----------------------------|-----------------------|-----------------------|-----------------------|----------------------|
| 2,983,441 | 7,347,678 | 27,296,487 | 37,627,606 | |
| 80,624 | 755,859 | 1,631,745 | 2,468,228 | |
| (60,045) | (62,700) | (342,663) | (465,408) | |
| (5,171) | 5,171 | - | - | |
| - | 602,264 | (602,264) | - | |
| - | - | (158,988) | (158,988) | |
| 2,998,849 | 8,648,272 | 27,824,317 | 39,471,438 | |

| الرصيد كما في 1 يناير 2025 | المرحلة 1 (مراجعة) | المرحلة 2 (مراجعة) | المرحلة 3 (مراجعة) | الإجمالي (مراجعة) |
|----------------------------|-----------------------|-----------------------|-----------------------|----------------------|
| 2,560,690 | 4,843,337 | 26,260,231 | 33,664,258 | |
| 137,729 | 339,200 | 1,946,313 | 2,423,242 | |
| (93,265) | (84,638) | (137,490) | (315,393) | |
| 19,431 | (19,431) | - | - | |
| - | 557,916 | (557,916) | - | |
| - | - | (182,961) | (182,961) | |
| 2,624,585 | 5,636,384 | 27,328,177 | 35,589,146 | |

بنك قطر الوطني (ش.م.ع.ق.)
إيضاحات حول البيانات المالية المرحلية المختصرة الموحدة
للتلاثة أشهر المنتهية في 31 مارس 2026

(جميع الأرقام بالآلاف ريال قطري)

3- قروض وسلف للعملاء (تتمة)

يوضح الجدول أدناه تسوية حركة مخصص الخسائر الائتمانية المتوقعة مع مبلغ الخسائر الائتمانية المتوقعة المعترف بها في بيان الدخل:

| للتلاثة أشهر المنتهية | للتلاثة أشهر المنتهية | |
|-----------------------|-----------------------|---|
| في 31 مارس 2025 | في 31 مارس 2026 | |
| (مراجعة) | (مراجعة) | |
| 2,423,242 | 2,468,228 | صافي الحركة على مخصصات الخسائر الائتمانية المتوقعة خلال الفترة |
| (401,083) | (420,381) | الفوائد المعلقة خلال الفترة |
| (48,131) | (14,385) | (صافي استردادات مبالغ مشطوبة سابقاً) / مبالغ مشطوبة خلال الفترة |
| 1,974,028 | 2,033,462 | الإجمالي |

4- إستثمارات مالية

| كما في 31 ديسمبر 2025 | كما في 31 مارس 2025 | كما في 31 مارس 2026 | |
|-----------------------|---------------------|---------------------|--|
| (مدققة) | (مراجعة) | (مراجعة) | |
| 1,640,290 | 1,594,712 | 2,180,278 | إستثمارات مقاسة بالقيمة العادلة من خلال بيان الدخل |
| 59,668,813 | 49,856,973 | 59,012,559 | إستثمارات مقاسة بالقيمة العادلة من خلال الدخل الشامل الآخر |
| 121,474,918 | 118,881,833 | 121,499,557 | صافي إستثمارات مقاسة بالتكلفة المطفأة |
| 4,221,581 | 3,616,797 | 3,750,842 | فوائد مستحقة |
| 187,005,602 | 173,950,315 | 186,443,236 | الإجمالي |
| 236,941 | 286,592 | 232,925 | مخصص تدني قيمة، مدرجة في القيمة الدفترية لسندات الدين |

5- أسهم خزينة

بتاريخ 11 سبتمبر 2024، وافق مجلس إدارة بنك قطر الوطني (ش.م.ع.ق) على إعادة شراء نسبة من أسهم البنك بقيمة تصل إلى 2.9 مليار ريال قطري. كما أعلنت المجموعة بتاريخ 29 سبتمبر 2024 أنها حصلت على جميع الموافقات اللازمة من مصرف قطر المركزي وهيئة قطر للأسواق المالية للمضي قدماً في إعادة شراء أسهمها. بدأت المجموعة إعادة شراء الأسهم اعتباراً من 9 أكتوبر 2024. ويلخص الجدول التالي الأسهم المعاد شراؤها حتى نهاية فترة التقرير.

| كما في 31 مارس | كما في 31 مارس | كما في 31 ديسمبر | |
|------------------|------------------|------------------|--|
| 2026 | 2025 | 2025 | |
| (مراجعة) | (مراجعة) | (مدققة) | |
| 125,312,304 | 91,370,000 | 123,102,516 | إجمالي عدد الأسهم التراكمي المعاد شراؤها |
| 16.94 | 16.86 | 16.93 | متوسط سعر الأسهم المعاد شراؤها، للسهم الواحد (ريال قطري) |
| 2,123,283 | 1,540,217 | 2,083,635 | الإجمالي التراكمي لقيمة الأسهم المعاد شراؤها (آلاف ريال قطري) |
| 39,648 | 879,487 | 1,422,905 | إجمالي قيمة الأسهم المعاد شراؤها خلال الفترة (آلاف ريال قطري) |

6- احتياطي القيمة العادلة

| كما في 31 مارس | كما في 31 مارس | كما في 31 ديسمبر | |
|------------------|--------------------|------------------|--|
| 2026 | 2025 | 2025 | |
| (مراجعة) | (مراجعة) | (مدققة) | |
| 60,248 | (436,156) | (60,060) | تحوطات التدفق النقدي |
| (433,866) | (727,518) | 220,562 | القيمة العادلة من خلال الدخل الشامل الآخر |
| (373,618) | (1,163,674) | 160,502 | الإجمالي |
| 45,682 | 30,899 | 37,350 | الخسائر الائتمانية المتوقعة (المرحلة 1 و 2) على سندات الدين من خلال بنود الدخل الشامل الأخرى |
| | | | المدرجة في احتياطي القيمة العادلة |

بنك قطر الوطني (ش.م.ع.ق.)
إيضاحات حول البيانات المالية المرحلية المختصرة الموحدة
للتلاثة أشهر المنتهية في 31 مارس 2026

(جميع الأرقام بالآلاف ريال قطري)

7- توزيعات الأرباح

يوضح الجدول أدناه تفاصيل توزيعات الأرباح النقدية عن الفترات التالية:

| فترة الربح | تاريخ الاستحقاق | نوع الأرباح | توزيعات الأرباح للسهم (ريال قطري) | إجمالي توزيعات الأرباح (آلاف ريال قطري) |
|---------------------------------------|-----------------|-------------|-----------------------------------|---|
| للسنة المنتهية في 31 ديسمبر 2025 | | | | |
| للسنة أشهر المنتهية في 30 يونيو 2025 | 17 يوليو 2025 | مرحلية | 0.350 | 3,191,380 |
| للسنة أشهر المنتهية في 31 ديسمبر 2025 | 16 فبراير 2026 | نهائية | 0.375 | 3,417,497 |
| | | | 0.725 | 6,608,877 |

| | | | | |
|---------------------------------------|----------------|--------|-------------|------------------|
| للسنة المنتهية في 31 ديسمبر 2024 | | | | |
| للسنة أشهر المنتهية في 30 يونيو 2024 | 17 يوليو 2024 | مرحلية | 0.33 | 3,048,021 |
| للسنة أشهر المنتهية في 31 ديسمبر 2024 | 24 فبراير 2025 | نهائية | 0.37 | 3,391,575 |
| | | | 0.70 | 6,439,596 |

| 8- بنود خارج الميزانية | كما في 31 مارس 2026 (مراجعة) | كما في 31 مارس 2025 (مراجعة) | كما في 31 ديسمبر 2025 (مدققة) |
|----------------------------|------------------------------|------------------------------|-------------------------------|
| الالتزامات مؤجلة أو محتملة | 217,885,214 | 166,654,126 | 205,465,167 |
| التسهيلات غير المستخدمة | 86,683,605 | 82,080,485 | 87,238,920 |
| خطابات ضمان | 41,626,428 | 44,090,951 | 39,187,805 |
| إعتمادات مستندية | 6,258,996 | 6,282,858 | 6,394,161 |
| أخرى | | | |
| الإجمالي | 352,454,243 | 299,108,420 | 338,286,053 |

يوضح الجدول التالي إجمالي المخاطر للالتزامات مؤجلة أو محتملة خلال الفترة حسب المرحلة:

| | كما في 31 مارس 2026 (مراجعة) | كما في 31 مارس 2025 (مراجعة) | كما في 31 ديسمبر 2025 (مدققة) |
|-----------------------|------------------------------|------------------------------|-------------------------------|
| المرحلة 1 | 342,408,319 | 286,232,383 | 328,202,194 |
| المرحلة 2 | 2,830,680 | 6,062,688 | 2,719,643 |
| المرحلة 3 | 956,248 | 530,491 | 970,055 |
| إجمالي التعرض للمخاطر | 346,195,247 | 292,825,562 | 331,891,892 |

الخسائر الائتمانية المتوقعة وخسائر تدني قيمة الالتزامات مؤجلة أو محتملة خلال الفترة هي كالآتي:

| كما في 31 مارس 2026 | | | |
|---------------------|--------------------|--------------------|-------------------|
| المرحلة 1 (مراجعة) | المرحلة 2 (مراجعة) | المرحلة 3 (مراجعة) | الإجمالي (مراجعة) |
| 436,353 | 219,069 | 555,260 | 1,210,682 |
| 20,020 | 2,033 | 5,446 | 27,499 |
| (11,409) | (2,038) | (3,578) | (17,025) |
| (1,951) | 1,933 | 18 | - |
| 443,013 | 220,997 | 557,146 | 1,221,156 |

الرصيد الافتتاحي للمخصصات كما في 1 يناير 2026
صافي مخصص الخسائر الائتمانية المتوقعة وخسائر تدني القيمة للفترة
فرق عملات أجنبية
التحويلات خلال الفترة
الرصيد كما في 31 مارس 2026

| كما في 31 مارس 2025 | | | |
|---------------------|--------------------|--------------------|-------------------|
| المرحلة 1 (مراجعة) | المرحلة 2 (مراجعة) | المرحلة 3 (مراجعة) | الإجمالي (مراجعة) |
| 422,241 | 246,679 | 440,199 | 1,109,119 |
| (12,119) | 5,561 | 14,669 | 8,111 |
| (8,276) | (896) | (636) | (9,808) |
| 2,571 | 1,258 | (3,829) | - |
| 404,417 | 252,602 | 450,403 | 1,107,422 |

الرصيد الافتتاحي للمخصصات كما في 1 يناير 2025
صافي مخصص الخسائر الائتمانية المتوقعة وخسائر تدني القيمة للفترة
فرق عملات أجنبية
التحويلات خلال الفترة
الرصيد كما في 31 مارس 2025

بنك قطر الوطني (ش.م.ع.ق.)
إيضاحات حول البيانات المالية المرحلية المختصرة الموحدة
للتلاثة أشهر المنتهية في 31 مارس 2026

(جميع الأرقام بالآلاف ريال قطري)

9- معاملات مع أطراف ذات العلاقة

تتضمن المعاملات مع أطراف ذات العلاقة كافة معاملات البنك مع الشركات التابعة والزميلة ومع أعضاء مجلس الإدارة والإدارة التنفيذية أو الشركات التي يملكون فيها حصصاً رئيسية أو أي أطراف أخرى ذات تأثير هام في صنع القرارات المالية أو التشغيلية في المجموعة. وقد بلغت الأرصدة لهذه الحسابات ما يلي :

| كما في 31 مارس 2026 (مراجعة) | كما في 31 مارس 2025 (مراجعة) | كما في 31 ديسمبر 2025 (مدققة) |
|--|------------------------------------|-------------------------------------|
| بنود في بيان المركز المالي | | |
| قروض وسلف للعملاء | 6,463,482 | 6,574,974 |
| ودائع عملاء | 2,119,156 | 2,045,175 |
| إلتزامات طارئة وتعهدات أخرى | 281,398 | 219,677 |
| بنود في بيان الدخل | | |
| إيرادات الفوائد والعمولات | 71,021 | 316,522 |
| مصروفات الفوائد والعمولات | 19,869 | 85,124 |
| الشركات الزميلة | | |
| أرصدة لدى بنوك | 1,027,362 | 1,025,258 |
| إيرادات الفوائد والعمولات | 8,178 | 53,499 |
| أرصدة من بنوك | 2,475 | 1,792 |
| مصروفات الفوائد والعمولات | - | 174 |
| في ما يلي المنافع الخاصة بموظفي المجموعة الرئيسيين: | | |
| رواتب ومزايا أخرى | 42,606 | 53,708 |
| تعويض نهاية الخدمة | 1,046 | 3,478 |

عمليات تجارية مع حكومة دولة قطر

قامت المجموعة بعمليات تجارية مع حكومة دولة قطر ، التي تملك من خلال جهاز قطر للإستثمار نسبة 50% من أسهم البنك :

| | | | |
|-------------------|-------------|-------------|------------|
| قروض وسلف للعملاء | 103,235,567 | 103,009,525 | 85,100,395 |
| ودائع عملاء | 19,735,252 | 33,948,781 | 28,140,821 |

10- كفاية رأس المال

| رأس المال الأساسي العام | | |
|---|-------------|-------------|
| أدوات مالية ضمن الشريحة الأولى من رأس المال الإضافي | 98,658,111 | 98,687,830 |
| رأس المال الأساسي الإضافي (1) | 20,000,000 | 20,000,000 |
| رأس المال الأساسي الإضافي (2) | 126,997 | 124,591 |
| إجمالي رأس المال | 126,137,779 | 126,023,115 |
| ناقصاً: الأرباح الموزعة (إيضاح رقم 7) | - | (3,417,497) |
| إجمالي رأس المال، صافي من الأرباح الموزعة | 126,137,779 | 122,605,618 |
| الموجودات مرجحة بأوزان المخاطر | 649,890,695 | 598,038,553 |
| | | 635,055,480 |

تتبع مجموعة QNB احتساب نسبة كفاية رأس المال بموجب متطلبات لجنة بازل الثالثة وفقاً لمتطلبات مصرف قطر المركزي. في سبتمبر 2022، قام مصرف قطر المركزي بإصدار إطار بازل الثالث للبنوك التقليدية – الركيزة الأولى لكفاية رأس المال (المعروف بإسم إصلاحات بازل الثالثة أو بازل 4) والتي تدخل حيز التنفيذ اعتباراً من 1 يناير 2024.

يبلغ الحد الأدنى لنسبة كفاية رأس المال بموجب متطلبات لجنة بازل الثالثة حسب تعليمات مصرف قطر المركزي ما يلي:

- الحد الأدنى بدون هامش تحوط رأس المال نسبة 10% (31 ديسمبر 2025: 10%)
- الحد الأدنى مع هامش تحوط رأس المال ورسوم ICAAP و DSIB الإضافية نسبة 17% (31 ديسمبر 2025: 17%)

بنك قطر الوطني (ش.م.ع.ق.)
إيضاحات حول البيانات المالية المرحلية المختصرة الموحدة
للتلاثة أشهر المنتهية في 31 مارس 2026

(جميع الأرقام بالآلاف ريال قطري)

11- تدرج القيمة العادلة للأدوات المالية

يبين الجدول التالي الأدوات المالية المقاسة بالقيمة العادلة في نهاية الفترة المالية وفق مستوى تدرج القيمة العادلة, لا يوجد تغير في تدرج القيمة العادلة بالمقارنة مع 31 ديسمبر 2025:

| المستوى 1 | المستوى 2 | المستوى 3 | الإجمالي |
|-------------------------------|-------------------|-----------|-------------------|
| كما في 31 مارس 2026 (مراجعة) | | | |
| - | 9,722,742 | - | 9,722,742 |
| 49,334,883 | 12,938,386 | - | 62,273,269 |
| 49,334,883 | 22,661,128 | - | 71,996,011 |
| موجودات مشتقة | | | |
| إستثمارات مالية | | | |
| الإجمالي | | | |
| 40 | 11,207,603 | - | 11,207,643 |
| 40 | 11,207,603 | - | 11,207,643 |
| مطلوبات مشتقة | | | |
| الإجمالي | | | |
| كما في 31 ديسمبر 2025 (مدققة) | | | |
| - | 9,531,816 | - | 9,531,816 |
| 52,703,851 | 10,371,214 | - | 63,075,065 |
| 52,703,851 | 19,903,030 | - | 72,606,881 |
| موجودات مشتقة | | | |
| إستثمارات مالية | | | |
| الإجمالي | | | |
| 129 | 8,552,582 | - | 8,552,711 |
| 129 | 8,552,582 | - | 8,552,711 |
| مطلوبات مشتقة | | | |
| الإجمالي | | | |

12- ضريبة الدخل

| للتلاثة أشهر المنتهية في 31 مارس 2026 (مراجعة) | للتلاثة أشهر المنتهية في 31 مارس 2025 (مراجعة) |
|--|--|
| ضريبة الدخل الحالية | |
| (إيراد) / مصروف الضريبة المؤجلة | |
| تعديلات على ضريبة الشركات للفترات السابقة | |
| ضرائب متعلقة بالركيزة الثانية - قطر | |
| ضرائب متعلقة بالركيزة الثانية - خارج قطر | |
| مصروف ضريبة الدخل | |
| 1,042,975 | 453,610 |
| (50,017) | 426,557 |
| (485) | (9,041) |
| 363,226 | 325,267 |
| - | 28 |
| 1,355,699 | 1,196,421 |

13. عائد السهم من الأرباح الأساسي والمعدل

| للتلاثة أشهر المنتهية في 31 مارس 2026 (مراجعة) | للتلاثة أشهر المنتهية في 31 مارس 2025 (مراجعة) |
|--|--|
| ربح الفترة العائد إلى مساهمي البنك | |
| يخصم: الفائدة على أدوات ضمن الشريحة الأولى من رأس المال الإضافي | |
| صافي أرباح الفترة العائد إلى مساهمي البنك | |
| المتوسط المرجح لعدد الأسهم | |
| عائد السهم (ريال قطري) - الأساسي والمعدل | |
| 4,332,460 | 4,260,431 |
| (287,500) | (287,500) |
| 4,044,960 | 3,972,931 |
| 9,112,757,927 | 9,171,973,505 |
| 0.44 | 0.43 |
| المتوسط المرجح لعدد الأسهم | |
| عدد الأسهم في بداية الفترة، صافي من أسهم الخزينة | |
| المتوسط المرجح لعدد الأسهم المعاد شراؤها خلال الفترة | |
| المتوسط المرجح لعدد الأسهم المتبقى خلال الفترة، صافي من أسهم الخزينة | |
| 9,113,326,054 | 9,198,098,570 |
| (568,127) | (26,125,065) |
| 9,112,757,927 | 9,171,973,505 |

14- النقدية وما في حكمها

لأغراض إعداد بيان التدفقات النقدية المرحلي الموحد، يشمل بند النقدية وما في حكمها الأرصدة التالية:

| كما في 31 مارس 2026 (مراجعة) | كما في 31 مارس 2025 (مراجعة) | كما في 31 ديسمبر 2025 (مدققة) |
|---|------------------------------|-------------------------------|
| نقد وأرصدة لدى البنوك المركزية | | |
| أرصدة لدى البنوك والمؤسسات المالية تستحق خلال 3 أشهر أو أقل | | |
| الإجمالي | | |
| 87,352,419 | 91,175,698 | 86,910,467 |

لا يشمل النقد والأرصدة لدى البنوك المركزية الإحتياطي النقدي.

بنك قطر الوطني (ش.م.ع.ق.)
إيضاحات حول البيانات المالية المرحلية المختصرة الموحدة
للتلاثة أشهر المنتهية في 31 مارس 2026

(جميع الأرقام بالآلاف ريال قطري)

15- مراجعة المعلومات المستقبلية المتعلقة بالخسائر الائتمانية المتوقعة

مع تصاعد التوترات السياسية في الشرق الأوسط من تاريخ 28 فبراير 2026، تأثرت عدة دول في جميع أنحاء الشرق الأوسط بما في ذلك قطر، مما تسبب في تعطيل بعض الأنشطة التجارية والاقتصادية. وقد أدى ذلك إلى حدوث حالة من عدم اليقين في بيئة الاقتصاد.

تراقب مجموعة QNB الوضع عن كثب وقد قامت بتفعيل خطتها لاستمرارية الأعمال وممارسات إدارة المخاطر لإدارة التأثير المحتمل على أعمال المجموعة وعملياتها وأدائها المالي.

استدعت حالة عدم اليقين قيام المجموعة بتحديث المدخلات والإفترضات المستخدمة لتحديد الخسائر الائتمانية المتوقعة كما في 31 مارس 2026. وقد تم تقدير الخسائر الائتمانية المتوقعة بناءً على نطاق من الظروف الاقتصادية المتوقعة في ذلك التاريخ، وبالنظر إلى التطورات السريعة التي يشهدها الوضع، فقد أخذت المجموعة بعين الاعتبار تأثير التقلبات العالية على عوامل الاقتصاد الكلي المستقبلية عند تحديد شدة واحتمالية السيناريوهات الاقتصادية الخاصة بتحديد الخسائر الائتمانية المتوقعة.

بلغ معدل الترجيح المستخدم لكل سيناريو للاقتصاد الكلي لاحتساب مؤشر دورة الائتمان على مستوى الشركة الأم لمجموعة QNB ما يلي:

| | كما في 31 مارس 2026 (مراجعة) | كما في 31 مارس 2025 (مراجعة) | كما في 31 ديسمبر 2025 (مدققة) |
|--------------------|------------------------------------|------------------------------------|-------------------------------------|
| السيناريو المتفائل | 5% | 5% | 5% |
| السيناريو الأساسي | 65% | 80% | 80% |
| السيناريو المتشائم | 30% | 15% | 15% |

بالإضافة إلى الافتراضات الموضحة أعلاه، أولت مجموعة QNB اهتماماً خاصاً بتأثير تلك الاضطرابات على العوامل النوعية والكمية عند تحديد الزيادة الكبيرة في مخاطر الائتمان وتقييم مؤشرات تدني القيمة في القطاعات التي يحتمل تأثرها. وقد أدى ذلك إلى الاعتراف بالخسائر الائتمانية المتوقعة ومخصصات تدني القيمة على النحو المبين في الإيضاح رقم 3 من البيانات المالية المرحلية الموحدة.

16- أرقام المقارنة

تم إعادة تصنيف بعض بيانات المقارنة حسب الحاجة للحفاظ على اتساقها مع عرض الفترة الحالية. لم يكن لعمليات إعادة التصنيف هذه أي تأثير على بيان الدخل المرحلي الموحد أو على حقوق الملكية الموحدة للمجموعة خلال فترة / سنة المقارنة.